























JAK SEGREGOWAĆ ŚMIECI?

Zgodnie z przepisami obowiązującego prawa segregujemy: papier, metal, tworzywa sztuczne, szkło, opakowania wielomateriałowe oraz odpady komunalne ulegające biodegradacji (biomasa). Sposób w jaki mieszkańcy powinni pozbywać się śmieci określa regulamin utrzymania czystości i porządku na terenie Rudy Śląskiej.

JAK SEGREGOWAĆ ŚMIECI?		
POJEMNIK / WOREK	WRZUCAMY	NIE WRZUCAMY
<p>NIEBIESKI (Papier)</p> 	<ul style="list-style-type: none"> • gazety, • katalogi, • zeszyty, • książki, • kartony i tekturę. <p>UWAGA! papier musi być suchy.</p>	<ul style="list-style-type: none"> • zatluszczonego papieru (np. po maśle), • opakowań wielomateriałowych typu tetra-pak (np. po mleku), • worków po cemente, gipsie, • tapet, • zużytych artykułów i papierów higienicznych (np. pieluch typu „pampers”, jednorazowych podkładow).  
<p>ŻÓŁTY (Tworzywa sztuczne, metal, opakowania wielomateriałowe)</p> 	<ul style="list-style-type: none"> • zgniecione butelki (typu PET), • zgniecione butelki po żywności, chemii gospodarczej, • opakowania plastikowe (np. po żywności), • workeczki foliowe, reklamówki, • zgniecione, bez zakrętek opakowania wielomateriałowe typu tetra-pak (np. po mleku), • opakowania metalowe (np. puszki po konserwach, napojach), • nakrętki ze słoików, butelek, • drobny złom metalowy. <p>UWAGA! Butelki i opakowania powinny być opróżnione z resztek zawartości, czyste, mogą zawierać etykiety (poza etykietą z folii termokurczliwej czyli taką, która pokrywa całą butelkę (np. Kubuś Play).</p>	<ul style="list-style-type: none"> • zużytych artykułów i papierów higienicznych (np. pieluch typu „pampers”, jednorazowych podkładow), • styropianu, • opakowań po olejach silnikowych, smarach, • opakowań po aerozolach (np. po dezodorantach, środkach owadobójczych), • puszek po farbach, • baterii, • paneli, • odpadów wielkogabarytowych z tworzyw sztucznych.      
<p>BIAŁY (Szkło białe)</p> 	<ul style="list-style-type: none"> • bezbarwne butelki i słoiki po napojach i żywności, • bezbarwne szklane opakowania po kosmetykach, • bezbarwne szklanki, kieliszki. 	<ul style="list-style-type: none"> • kryształów, • naczyń żaroodpornych, • ceramiki, porcelany, • żarówek, • szkła zbrojowego.   

<p>ZIELONY (Szkło kolorowe)</p> 	<ul style="list-style-type: none"> • kolorowe butelki i słoiki po napojach i żywności, • kolorowe szklane opakowania po kosmetykach. <p>UWAGA! Butelki i opakowania mogą zawierać etykiety, powinny być opróżnione z resztek, czyste.</p> <p>UWAGA! W miejscach, gdzie nie ustawiono pojemników w kolorze białym na szkło białe, dopuszcza się gromadzenie w pojemniku zielonym typu „dzwon” szkła kolorowego wraz z białym.</p> 	<ul style="list-style-type: none"> • kryształów, • naczyń żaroodpornych, • ceramiki, porcelany, • żarówek, • szkła zbrojowego.  
<p>BRAZOWY lub CZARNY z opisem „BIOMASA”</p>	<ul style="list-style-type: none"> • chwasty, liście, trawę, • odpady po owocach i warzywach, • stałe resztki jedzenia pochodzenia roślinnego, • skorupki z jajek, łupiny orzechów, • fusy z kawy, herbaty wraz z filtrami papierowymi. 	<ul style="list-style-type: none"> • resztek jedzenia pochodzenia zwierzęcego, • psich odchodów. 
<p>Kontener lub worek na odpady komunalne budowlane i rozbiórkowe (dostarczony na indywidualne zamówienie)</p>	<ul style="list-style-type: none"> • gruz, • ceramikę. 	<ul style="list-style-type: none"> • folii, drewna, pianek, styropianu, metali, plastiku. 

Segregując pamiętaj też o tym, aby zginać puszki, kartony i butelki plastikowe przed wrzuceniem do pojemnika. 

JAK POSTĘPOWAĆ Z POZOSTAŁYMI ODPADAMI?

<p>ZUŻYTE BATERIE</p>	<ul style="list-style-type: none"> • przekazujemy do Gminnego Punktu Zbierania Odpadów, • wrzucamy do specjalnych pojemników, które można znaleźć w sklepach sprzedających baterie, • wrzucamy do specjalnych pojemników ustawionych w budynkach Urzędu Miasta.
<p>PRZETERMINOWANE LEKI</p>	<ul style="list-style-type: none"> • przekazujemy do Gminnego Punktu Zbierania Odpadów, • wrzucamy do specjalnych pojemników ustawionych w wybranych aptekach i przychodniach zdrowia.
<p>ZUŻYTY SPRZĘT ELEKTRYCZNY I ELEKTRONICZNY</p>	<ul style="list-style-type: none"> • przekazujemy do Gminnego Punktu Zbierania Odpadów, • oddajemy w sklepie, przy zakupie sprzętu elektrycznego i elektronicznego tego samego rodzaju, co zużyty sprzęt w ilości nie większej, niż ilość kupowanego nowego sprzętu, • oddajemy w punktach zbierających taki sprzęt.
<p>ODPADY WIELKOGABARYTOWE</p>	<ul style="list-style-type: none"> • wystawiamy przed posesję lub na placyk gospodarczy skąd zostaną odebrane zgodnie z określoną częstotliwością, • przekazujemy do Gminnego Punktu Zbierania Odpadów.
<p>PSIE ODCHODY</p>	<ul style="list-style-type: none"> • należy wrzucać do pojemników na odpady zmieszane lub do pojemników przeznaczonych na odchody zwierzęce.